


Мосты



Первое упоминание о городе Мосты – 1486 г.



ОАО «Мостовдрев»

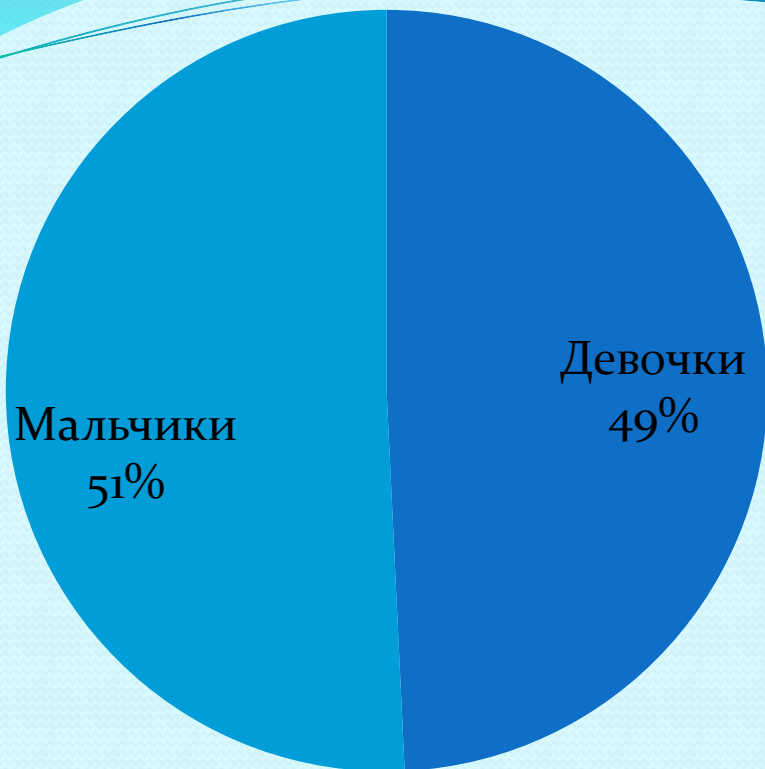




Мосты

Численность населения
15200 человек





*Количество
детей и подростков
в городе – 3564 человека*

*Мосты – город, дружелюбный
детям и подросткам*



Детские и молодежные объединения



Молодежный парламент учреждений образования при Мостовском районном Совете депутатов



Достижения Молодежного парламента



Участие детей в общественной жизни и принятии решений – 4.3



Нормированное значение параметра «Участие детей в общественной жизни и принятии решений»			4,3
1.1.	Доля детей и подростков 13-17 лет и родителей, указавших на то, что они получали информацию о том, какие решения в отношении детей принимались в городе, в течение последних 12 месяцев	Субъективный	3,5
1.2.	Доля детей и подростков 13-17 лет и родителей, указавших на то, что их мнением по вопросам, связанным с детьми, интересовались представители органов власти в течение последних 12 месяцев	Субъективный	3,5
1.3.	Доля детей и подростков 13-17 лет, принимавших участие в планировании, реализации и оценке общественных мероприятий (включая собственные инициативы) в течение последних 12 месяцев	Субъективный	5,4
1.4.	Доля детей и подростков 13-17 лет, принимавших участие в выборах детского самоуправления на уровне учреждения образования, города или руководства детских и молодежных организаций в течение последних 12 месяцев	Субъективный	3,7
1.5.	Степень удовлетворенности детей и подростков 13-17 лет собственным участием в общественной жизни и принятии решений, а также степень удовлетворенности родителей вовлечением их в обсуждение вопросов, затрагивающих интересы детей	Субъективный	5,1

Жилая среда



Жилая среда – 6.5



Нормированное значение параметра «Жилая среда»

6,5

2.1.	Доля домов, оборудованных для безбарьерного доступа детских и инвалидных колясок	Субъективный	2,7
2.2.	Доля домов, оборудованных канализацией	Объективный	7,2
2.3.	Доля отходов, образованных на территории города, прошедших переработку	Объективный	10,0
2.4.	Доля детей 6-12 лет и родителей, указавших на то, что рядом с домом есть место с оборудованной площадкой, где дети могут играть	Субъективный	5,8
2.5.	Доля детей и подростков 6-17 лет и родителей, указавших на то, что в городе есть площадки или учреждения, где дети могут заниматься физической культурой и спортом	Субъективный	6,9
2.6.	Доля детей и подростков 6-17 лет и родителей, указавших на то, что в районе возле дома (на расстоянии не более 15 минут ходьбы) есть места, где дети могут находиться в контакте с природой (скверы, парки, набережные)	Субъективный	7,6
2.7.	Степень удовлетворенности детей и подростков 13-17 лет и родителей экологической обстановкой в городе	Субъективный	5,2

Ремонтные работы в городе Мосты



Безопасность детей в городе



Нормированное значение параметра
«Безопасность детей в городе»

6,4

3.1.	Уровень заболеваемости детей и подростков 0-17 лет в результате травм, отравлений и некоторых других последствий воздействия внешних причин	Объективный	4,1
3.2.	Уровень смертности детей и подростков в возрасте 0-17 лет от внешних причин	Объективный	10,0
3.3.	Доля детей и подростков в возрасте 0-17 лет, потерпевших от совершенных преступлений (исключая уклонение родителей от содержания детей)	Объективный	0,8
3.4.	Доля детей и подростков 6-17 лет, указавших на то, что они не подвергались физическому наказанию и/или психологической агрессии со стороны лиц, осуществляющих уход за этими детьми, в течение последних 12 месяцев	Субъективный	9,3
3.5.	Доля детей и подростков 6-17 лет и родителей, указавших на то, что дети не подвергались физическому и/или психическому насилию вне дома в течение последних 12 месяцев	Субъективный	8,2
3.6.	Доля детей и подростков 13-17 лет и родителей, указавших на то, что они чувствуют себя в безопасности, когда идут по городу в темное время суток	Субъективный	5,9

Анализ детского дорожно-транспортного травматизма на территории Мостовского района за 2019 год:

Год	Кол-во ДТП	Погибло	Ранено	По вине детей
2015	3	0	4	-
2016	0	0	0	-
2017	1	0	1	-
2018	1	0	1	-
2019	1	0	1	-
2015-2019	6	0	7	-

Безопасность детей в городе – 6.4



Охрана здоровья и здоровый образ жизни



+375(1515)2-10-20



**ТЕЛЕФОН
ДОВЕРИЯ**

Нормированное значение параметра «Охрана здоровья и здоровый образ жизни»			8,1
4.1.	Коэффициент смертности детей в возрасте до 5 лет (от 0 до 4 лет)	Объективный	10,0
4.2.	Доля детей и подростков 6-17 лет, у которых по результатам профилактических медицинских осмотров обнаружены хронические заболевания, или они признаны инвалидами (учащихся с 3 и 4 группой здоровья)	Объективный	8,4
4.3.	Коэффициент рождаемости среди девушек в возрасте от 15 до 19 лет	Объективный	5,6
4.4.	Доля детей и подростков 13-17 лет, которые указали на возможность получения консультации медицинского работника по вопросам ВИЧ/СПИДа, нежелательной беременности и инфекций, передаваемых половым путем	Субъективный	5,9
4.5.	Доля детей и подростков 13-17 лет, не куривших табачные изделия в течение последнего месяца	Субъективный	9,3
4.6.	Доля детей и подростков 13-17 лет, не употреблявших алкогольные и слабоалкогольные напитки в течение последних 6 месяцев	Субъективный	9,3
4.7.	Доля детей и подростков 13-17 лет, никогда не употреблявших наркотические вещества	Субъективный	9,7
4.8.	Степень удовлетворенности услугами здравоохранения у детей 13-17 лет и родителей	Субъективный	6,2

Охрана здоровья и здоровый образ жизни – 8.1





Образование и развитие



Учреждения образования и спорта города Мосты





Образование и развитие – 8.5



Нормированное значение параметра «Образование и развитие»			8,5
5.1.	Степень исполнения норматива обеспеченности расходов на одного учащегося в учреждениях общего среднего образования	Объективный	10,0
5.2.	Доля родителей, у которых есть доступ к детским дошкольным учреждениям, которые удобно располагаются по отношению к дому или месту работы	Субъективный	8,4
5.3.	Доля детей и подростков с особенностями психофизического развития в возрасте 6-17 лет, обучающихся в учреждениях общего среднего образования	Объективный	9,8
5.4.	Доля детей и подростков 6-17 лет, заявивших что знают свои права настолько, что могут рассказать о них взрослому	Субъективный	6,9
5.5.	Степень удовлетворенности детей и подростков 13-17 лет и родителей качеством образования в городе	Субъективный	7,7

Досуг и культура



Досуг и культура – 6.9



Нормированное значение параметра «Досуг и культура»

6,9

6.1.	Доля детей и подростков в возрасте 6-17 лет, обучающихся в учреждениях дополнительного образования детей и молодежи, в специализированных учебно-спортивных учреждениях и средних школах-училищах олимпийского резерва, занятых в клубных учреждениях	Объективный	10,0
6.2.	Доля детей и подростков в возрасте 6-17 лет, которые более недели в период летних каникул провели в школьном или загородном лагере, в туристском походе или отдыхали за пределами Беларуси	Субъективный	4,4
6.3.	Доля детей и подростков 6-17 лет, посетивших с родителями, родственниками или друзьями культурные мероприятия (спектакль, цирк, концерт, выставку) в течение последних 12 месяцев	Субъективный	7,4
6.4.	Доля детей и подростков в возрасте 14-17 лет, которые имеют возможность в случае необходимости устроиться на работу в свободное от учёбы время	Субъективный	5,3
6.5.	Степень удовлетворенности детей и подростков 13-17 лет и родителей системой организации досуга детей и молодежи в городе	Субъективный	7,3

Помощь в трудной жизненной ситуации



Помощь в трудной жизненной ситуации – 6.0



Нормированное значение параметра
«Помощь в трудной жизненной ситуации»

6,0

7.1.	Доля детей и подростков 0-17 лет в городе, родители которых лишены родительских прав	Объективный	6,9
7.2.	Доля детей-сирот и детей, оставшихся без попечения родителей, находящихся на воспитании в семьях	Объективный	10,0
7.3.	Доля детей и подростков в возрасте 14-17 лет, совершивших преступления	Объективный	5,6
7.4.	Доля детей и подростков 6-17 лет, которые без ведома родителей имеют возможность обратиться к нужному специалисту или позвонить по телефону доверия, чтобы обсудить свои проблемы	Субъективный	7,3
7.5.	Степень удовлетворенности детей и подростков 13-17 лет и родителей системой организации помощи детям в трудной жизненной ситуации	Субъективный	6,4

Участие детей в общественной жизни и принятии решений – 4.3



Охрана здоровья и здоровый образ жизни – 8.1



Безопасность детей в городе – 6.4



Образование и развитие – 8.5



**Индекс
дружественности
города детям и
подросткам равен
6.5**

Жилая среда – 6.5



Досуг и культура – 6.9



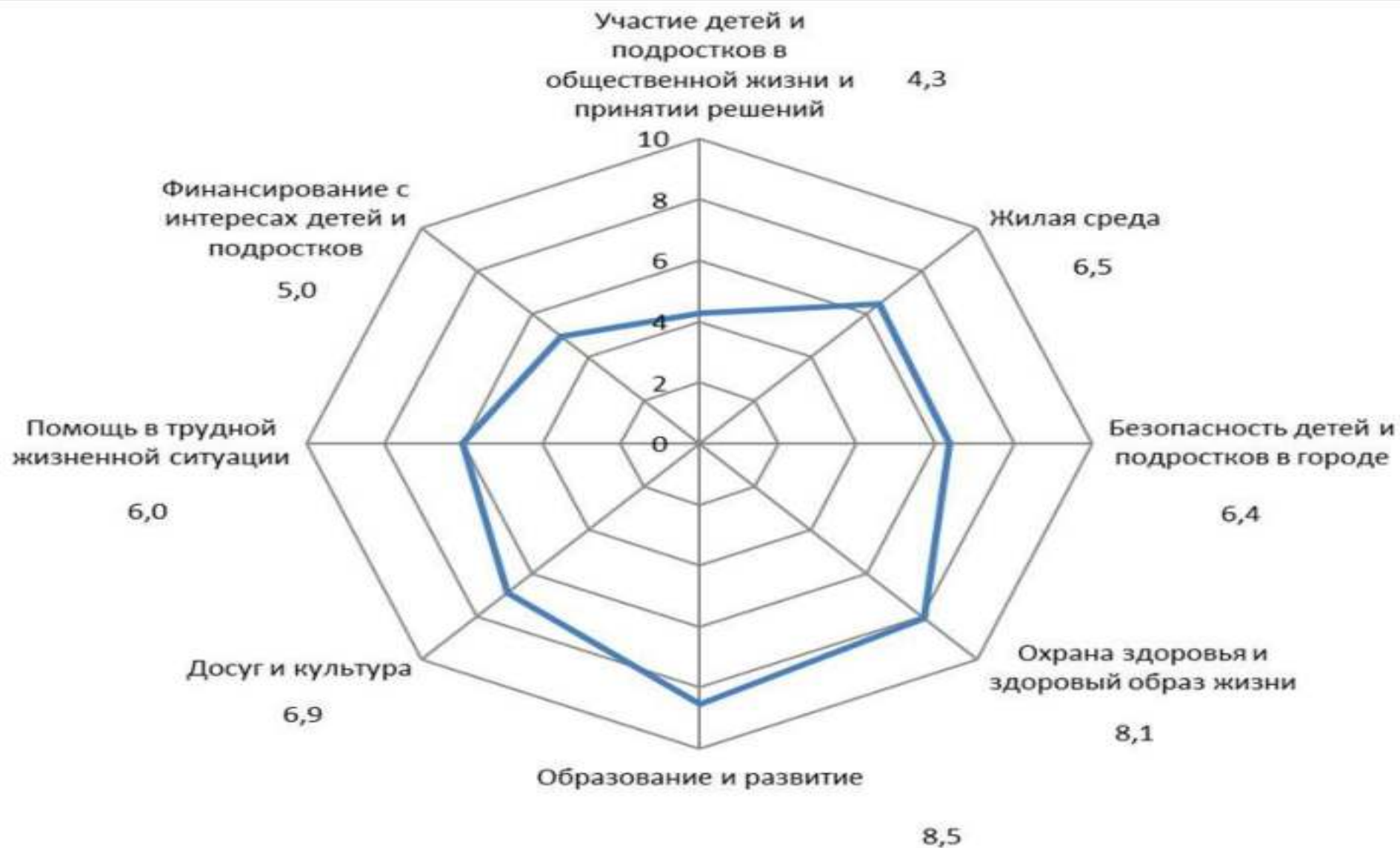
**Финансирование в интересах
детей и подростков – 5.0**



Помощь в трудной жизненной ситуации – 6.0



Расчёт индекса дружелюбности города детям и подросткам равен 6.5



Что необходимо, чтобы дети и подростки чувствовали себя комфортно и имели все возможности для полноценного развития:

- продолжить практику информационной и материальной поддержки социально значимых инициатив учащихся;
- продолжить работу по созданию без барьерной среды жизнедеятельности физически ослабленных лиц;
- рассмотреть вопрос об обновлении мест массового отдыха детей и подростков в городе;
- оборудовать дворовые территории спортивными площадками для детей старшего возраста;
- рассмотреть вопрос о выделении дополнительных средств на поддержку и развитие системы здравоохранения;
- приглашать членов молодежного парламента для участия в заседаниях районного исполнительного комитета, Совета депутатов;
- всем заинтересованным службам принимать действенные меры по профилактике несчастных случаев среди детей;
- пропагандировать и популяризировать положительный опыт семейных ценностей;
- при работе с детьми акцентировать внимание на духовно-нравственном, патриотическом воспитании подрастающего поколения.

ДЛЯ ДЕТЕЙ
И ВМЕСТЕ С ДЕТЬМИ СТРОИМ
ГОРОД,
ДРУЖЕСТВЕННЫЙ
ДЕТЯМ



Заседание Координационного совета



Мосты – город, дружелюбный детям и подросткам

